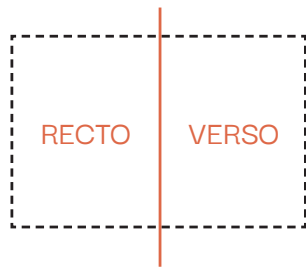


NOTICE DE MONTAGE

DU JEU DES 7 FAMILLES DES DANSES ASIATIQUES



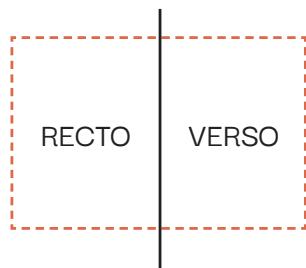
PLIAGE

► Tu vas avoir besoin :
d'une imprimante, de colle et de ciseaux.

La carte se présente dépliée :

- le recto correspond à la face de la carte (illustration)
- le verso correspond au dos (logo du jeu)

01

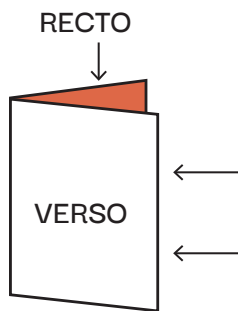


PLIAGE



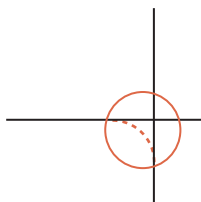
Commence par découper la grande forme rectangle, comme indiquée sur la feuille par les pointillés.

02



Plie en deux le rectangle, puis colle les deux faces vierges ensemble.

03



Et pour finir, n'oublie pas de découper les bords en arrondis.
Ton jeu n'en sera que plus joli !

04



► C'est exactement le même principe pour les fiches pédagogiques:
il te suffit de plier la feuille A4 en deux et de coller les faces vierges ensemble